


FORMA "A"
C.A.C. SAN COSME LTDA.
ESTADO DE SITUACION FINANCIERA AL 31/03/2026
(expresado en Soles)


Descripcion	M.N	Eq. a M.E	Total
ACTIVO			
DISPONIBLE	2,072,324.71	0.00	2,072,324.71
Caja	11,678.80	0.00	11,678.80
Bancos, otras Empresas del Sistema Financiero del País y COOPAC	2,059,825.91	0.00	2,059,825.91
Bancos y otras Instituciones Financieras del Exterior	0.00	0.00	0.00
Otras Disponibilidades	820.00	0.00	820.00
FONDOS INTERCOOPERATIVOS	0.00	0.00	0.00
INVERSIONES A VALOR RAZONABLE CON CAMBIOS EN RESULTADOS	34,290.32	0.00	34,290.32
Instrumentos de capital	34,290.32	0.00	34,290.32
Instrumentos de deuda	0.00	0.00	0.00
Inversiones en Commodities	0.00	0.00	0.00
INVERSIONES DISPONIBLES PARA LA VENTA	0.00	0.00	0.00
Instrumentos Representativos de Capital	0.00	0.00	0.00
Instrumentos Representativos de Deuda	0.00	0.00	0.00
INVERSIONES A VENCIMIENTO	0.00	0.00	0.00
CARTERA DE CREDITOS	2,210,564.36	0.00	2,210,564.36
Cartera de Créditos Vigentes	2,082,476.31	0.00	2,082,476.31
Cartera de Créditos Reestructurados	0.00	0.00	0.00
Cartera de Créditos Refinanciados	422,724.10	0.00	422,724.10
Cartera de Créditos Vencidos	809,466.22	0.00	809,466.22
Cartera de Créditos en Cobranza Judicial	770,419.36	0.00	770,419.36
Provisiones para Créditos	-1,874,521.63	0.00	-1,874,521.63
DERIVADOS PARA NEGOCIACION	0.00	0.00	0.00
DERIVADOS DE COBERTURA	0.00	0.00	0.00
CUENTAS POR COBRAR	862.87	0.00	862.87
Cuentas por Cobrar por Venta de Bienes y Servicios y Fideicomiso	677.87	0.00	677.87
Otras Cuentas por Cobrar	185.00	0.00	185.00
BIENES REALIZABLES, RECIBIDOS EN PAGO Y ADJUDICADOS	0.00	0.00	0.00
Bienes Realizables	0.00	0.00	0.00
Bienes Recibidos en Pago y Adjudicados	0.00	0.00	0.00
PARTICIPACIONES	0.00	0.00	0.00
Subsidiarias	0.00	0.00	0.00
Asociadas	0.00	0.00	0.00
INMUEBLES, MOBILIARIO Y EQUIPO	1,083,713.46	686.54	1,084,400.00
ACTIVO INTANGIBLE	30,068.64	0.00	30,068.64
Plusvalía	0.00	0.00	0.00
Otros activos intangibles	30,068.64	0.00	30,068.64
IMPUESTOS CORRIENTES	0.00	0.00	0.00
IMPUESTO DIFERIDO	0.00	0.00	0.00
ACTIVOS NO CORRIENTES MANTENIDOS PARA LA VENTA	0.00	0.00	0.00
OTROS ACTIVOS	-141,299.26	151,448.51	10,149.25
TOTAL DEL ACTIVO	5,290,525.10	152,135.05	5,442,660.15

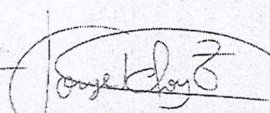
FORMA "A"
C.A.C. SAN COSME LTDA.
ESTADO DE SITUACION FINANCIERA AL 31/03/2026
(expresado en Soles)

Descripcion	M.N	Eq. a M.E	Total
PASIVO			
OBLIGACIONES CON LOS SOCIOS	2,231,207.05	0.00	2,231,207.05
Obligaciones a la Vista	0.00	0.00	0.00
Obligaciones por Cuentas de Ahorro	1,424,861.57	0.00	1,424,861.57
Obligaciones por Cuentas a Plazo	806,345.48	0.00	806,345.48
Otras Obligaciones	0.00	0.00	0.00
FONDOS INTERCOOPERATIVOS	0.00	0.00	0.00
DEPÓSITOS DE COOPAC	0.00	0.00	0.00
Depósitos a la Vista	0.00	0.00	0.00
Depósitos de Ahorro	0.00	0.00	0.00
Depósitos a Plazo	0.00	0.00	0.00
ADEUDOS Y OBLIGACIONES FINANCIERAS	0.00	0.00	0.00
Adeudos y Obligaciones con COOPAC y Empresas e Instituciones financieras del País	0.00	0.00	0.00
Adeudos y Obligaciones con Empresas del Exterior y Organismos Financieros Internacionales	0.00	0.00	0.00
Otros Adeudos y Obligaciones del país y del exterior	0.00	0.00	0.00
Valores y Títulos	0.00	0.00	0.00
DERIVADOS PARA NEGOCIACIÓN	0.00	0.00	0.00
DERIVADOS DE COBERTURA	0.00	0.00	0.00
CUENTAS POR PAGAR	120,822.77	0.00	120,822.77
PROVISIONES	200,461.11	0.00	200,461.11
Provisión para créditos contingentes	0.00	0.00	0.00
Provisión para litigios y demandas	0.00	0.00	0.00
Otros	200,461.11	0.00	200,461.11
IMPUESTOS CORRIENTES	2.63	0.00	2.63
IMPUESTO DIFERIDO	0.00	0.00	0.00
OTROS PASIVOS	9,128.06	0.00	9,128.06
TOTAL DEL PASIVO	2,561,621.62	0.00	2,561,621.62
PATRIMONIO			
Capital Social	2,477,222.40	0.00	2,477,222.40
Capital Adicional	626.57	0.00	626.57
Reservas	384,246.88	0.00	384,246.88
Ajustes al Patrimonio	0.00	0.00	0.00
Resultados Acumulados	-26,000.36	0.00	-26,000.36
Resultado Neto del Ejercicio	44,943.04	0.00	44,943.04
TOTAL DEL PATRIMONIO	2,881,038.53	0.00	2,881,038.53
TOTAL DEL PASIVO Y PATRIMONIO	5,442,660.15	0.00	5,442,660.15
RIESGOS Y COMPROMISOS CONTINGENTES	0.00	0.00	0.00



María Del Pilar Yarasca Ascencio
Gerente General
Coop.de Ahorro y Credito San Cosme Ltda.


Juan C. Soto Lopez
PRESIDENTE
Coop. de Ahorros y Credito
San Cosme Ltda.


JORGE LUIS CHOY TIRADO
SECRETARIO
DNI: 09432549
COOP. DE AHORRO Y CREDITO
SAN COSME LTDA



Liz Karin Salazar Garay
CPC 43118
Contadora

FORMA "B"
ESTADO DE RESULTADOS AL 31/03/2026
C.A.C. SAN COSME LTDA.
(expresado en Soles)


Descripcion	M.N	Eq. a M.E	Total
INGRESOS POR INTERESES	167,642.68	0.00	167,642.68
Disponible	4,729.54	0.00	4,729.54
Fondos Intercooperativos	0.00	0.00	0.00
Inversiones a Valor Razonable con Cambios en Resultados	0.00	0.00	0.00
Inversiones Disponibles para la venta	0.00	0.00	0.00
Inversiones a Vencimiento	0.00	0.00	0.00
Cartera de Créditos Directos	162,193.62	0.00	162,193.62
Resultado por Operaciones de Cobertura	0.00	0.00	0.00
Cuentas por Cobrar	719.52	0.00	719.52
Otros Ingresos Financieros	0.00	0.00	0.00
GASTOS POR INTERESES	11,488.96	0.00	11,488.96
Obligaciones por depósitos con los Socios	11,488.96	0.00	11,488.96
Fondos Intercooperativos	0.00	0.00	0.00
Obligaciones por depósitos de las COOPAC	0.00	0.00	0.00
Adeudos y Obligaciones Financieras	0.00	0.00	0.00
Adeudos y Obligaciones con COOPAC y Empresas del Sistema Financiero del País	0.00	0.00	0.00
Adeudos y Obligaciones con Instituciones Financieras del Exter. y Organ. Financ. Internac.	0.00	0.00	0.00
Otros Adeudos y Obligaciones del País y del Exterior	0.00	0.00	0.00
Comisiones y otros cargos por adeudos y obligaciones financieras	0.00	0.00	0.00
Valores, Títulos y Obligaciones en Circulación	0.00	0.00	0.00
Cuentas por pagar	0.00	0.00	0.00
Intereses de Cuentas por Pagar	0.00	0.00	0.00
Resultado por Operaciones de Cobertura	0.00	0.00	0.00
Otros Gastos Financieros	0.00	0.00	0.00
MARGEN FINANCIERO BRUTO	156,153.72	0.00	156,153.72
Provisiones para Créditos Directos	-76,521.15	0.00	-76,521.15
MARGEN FINANCIERO NETO	232,674.87	0.00	232,674.87
INGRESOS POR SERVICIOS FINANCIEROS	1,649.06	0.00	1,649.06
Ingresos por Créditos Indirectos	0.00	0.00	0.00
Ingresos por Fideicomisos	0.00	0.00	0.00
Ingresos Diversos	1,649.06	0.00	1,649.06
GASTOS POR SERVICIOS FINANCIEROS	2,948.87	80.13	3,029.00
Gastos por Créditos indirectos	0.00	0.00	0.00
Gastos por Fideicomisos	0.00	0.00	0.00
Primas al Fondo Seguro de Depósito	1,404.85	0.00	1,404.85
Gastos Diversos	1,544.02	80.13	1,624.15
MARGEN FINANCIERO NETO DE INGRESOS Y GASTOS POR SERVICIOS FINANCIEROS	231,375.06	-80.13	231,294.93
RESULTADOS POR OPERACIONES FINANCIERAS (ROF)	380.77	-11.05	369.72
Inversiones a Valor Razonable con Cambios en Resultados	55.37	0.00	55.37
Inversiones a Valor Razonable con Cambios en Resultados	55.37	0.00	55.37

FORMA "B"
ESTADO DE RESULTADOS AL 31/03/2026
C.A.C. SAN COSME LTDA.
(expresado en Soles)

Descripcion	M.N	Eq. a M.E	Total
Inversiones en Commodities	0.00	0.00	0.00
Inversiones Disponibles para la Venta	325.40	0.00	325.40
Derivados de Negociación	0.00	0.00	0.00
Resultado por Operaciones de Cobertura	0.00	0.00	0.00
Ganancias (Pérdida) en Participaciones	0.00	0.00	0.00
Utilidad-Pérdida en Diferencia de Cambio	0.00	-11.05	-11.05
Otros	0.00	0.00	0.00
MARGEN OPERACIONAL	231,755.83	-91.18	231,664.65
GASTOS DE ADMINISTRACIÓN	177,697.07	381.52	178,078.59
Gastos de Personal y Directivos	105,728.81	0.00	105,728.81
Gastos por Servicios Recibidos de Terceros	62,795.73	218.81	63,014.54
Impuestos y Contribuciones	9,172.53	162.71	9,335.24
DEPRECIACIONES Y AMORTIZACIONES	11,431.65	0.00	11,431.65
MARGEN OPERACIONAL NETO	42,627.11	-472.70	42,154.41
VALUACIÓN DE ACTIVOS Y PROVISIONES	5,816.32	0.00	5,816.32
Provisiones para Créditos Indirectos	0.00	0.00	0.00
Provisiones para Incobrabilidad de Cuentas por Cobrar	5,816.32	0.00	5,816.32
Provisiones para Bienes Realizables, Recibidos en Pago, Recuperados y Adjudicados y Otros	0.00	0.00	0.00
Provisiones para Activos No Corrientes Mantenidos para la Venta	0.00	0.00	0.00
Deterioro de Inversiones	0.00	0.00	0.00
Deterioro de Activo Fijo	0.00	0.00	0.00
Deterioro de Activos Intangibles	0.00	0.00	0.00
Provisiones por Litigios y Demandas	0.00	0.00	0.00
Otras Provisiones	0.00	0.00	0.00
RESULTADO DE OPERACIÓN	36,810.79	-472.70	36,338.09
OTROS INGRESOS Y GASTOS	8,604.95	0.00	8,604.95
Otros Ingresos y Gastos	8,604.95	0.00	8,604.95
RESULTADOS DEL EJERCICIO ANTES DE IMPUESTO A LA RENTA	44,943.04	0.00	44,943.04
IMPUESTO A LA RENTA	0.00	0.00	0.00
RESULTADO NETO DEL EJERCICIO	44,943.04	0.00	44,943.04




Maria Del Pilar Yarasca Ascencio
Gerente General
Coop.de Ahorro y Credito San Cosme Ltda.



Juan C. Soto Lopez
PRESIDENTE
Coop. de Ahorros y Credito
San Cosme Ltda.



JORGE-LUIS CHOY TIRADO
SECRETARIO
DNI: 09432549
COOP. DE AHORRO Y CREDITO
SAN COSME LTDA



Liz Karin Salazar Garay
CPC 43118
Contadora